

学びのプロ になろう！

個別学習ルーム

ふれしやす可部

うちの子が変わる！
学習法の秘密



こんなことで困っていませんか？

- ✓勉強しなさい！って言ってもやらない
 - ✓物をよく落とす/なくす
 - ✓宿題するって言いながらスマホやゲームばかり...
 - ✓字がきたない
 - ✓テストの点が悪い
 - ✓じっと座ってられない
 - ✓準備をはじめるのが遅い
 - ✓人の話を聞かない
- などなど...

こんな風に子どもが変わる！


子どもと保護者に聞いてみました！

自信がなく、漢字が苦手だった Aさん



小学生女子

前は、字が汚くてひらがなしか書けなかったけど、漢字をキレイに書けるようになりました。宿題がラクになったし、学校の先生にもほめてもらえてうれしいです！



保護者

前は、自分からしゃべれなかったのが分からないことを聞けるようになりました。最近ではどうしたら良いか自分で考える力もついていきます。



どんなサポートをしたの？

- 例えば…
- ✓ 不安な気持ちの数値化(1~10)
 - ✓ ラクそうな方法をいくつか提案
 - ✓ チャレンジをほめる などなど…

安心して取り組むためのサポート

をいろいろしました！

こんな風に子どもが変わる！

子どもと保護者に聞いてみました！

数学が苦手で作る気が出なかった Bくん



中学生男子

前は、数学に苦手意識があって分からない問題がほったらかしだったけど、何度も解いてあきらめずに分かるようになりました。数学に自信がつかしました。



保護者

前は、家で全然勉強しなかったのが、自分で時間を決めて家でも勉強するようになりました。悪かった成績も上がりました。



どんなサポートをしたの？

- 例えば…
- ✓嫌な気持ちや理由を聞く
 - ✓できている事をほめる
 - ✓勉強の意味を考える
- などなど…


自分で行動するためのサポート

をいろいろしました！

こんな風に子どもが変わる！

子どもと保護者に聞いてみました！

覚えても、すぐ忘れてしまっていた Cくん



小学生男子

前は、やってもすぐ忘れちゃっていたけど、今は覚え方を工夫してしっかり覚えられるようになりました。できるようになるのが嬉しいです！



保護者

前は、すぐにあきらめてしまっていたけど、最近は少し難しい問題にもチャレンジできるようになりました。宿題に落ち着いて取り組めるようになりました。



どんなサポートをしたの？

- 例えば…
- ✓ 覚えようとする意欲をほめる
 - ✓ 覚え方の工夫をいくつか教える
 - ✓ 覚えたかチェックする などなど…


覚える・学ぶためのサポートを
いろいろしました！

子どもたちが変わるワケ それは…

ただ問題集をやるのではなく…

「学ぶ力」を育てる

専門的なサポートをするから



SEL



社会性と情動の学習

…自分の気持ちのコントロールや
困った時の問題解決の力が育つ！



PBIS



ポジティブ行動支援

…どうしたら良いか分かって、
自分で考えて動けるようになる！



UDL



学びのユニバーサルデザイン

…うまく勉強できるように、
自分でやり方や工夫を考えて
チャレンジできる！

より詳しく知りたい方は
webサイトへ▶▶



UDL

学びのユニバーサル デザインとは？



どの子にも…

その子にあった勉強法が必ずある！

うまく行く学び方は一人一人違うから

その子のつまずきに応じた
教材ややり方のヒントを用意

自分に合った
勉強のやり方が見つかる！

ラクに楽しく勉強できる！
成績が上がる！

やり方や工夫を
自分で考えるようになる

自分で学習
できる子に
なる！

他塾とはココが違う！こんなことが
うまくいくようになります！



POINT① 計画する

今日はなぜ勉強するの？

を毎回考えるから…

自分が勉強する意味が分かって

→自分で勉強を始められる子
に！

クラス(90分)

プラン

学習



POINT② ふりかえる

今日の勉強は役に立った？

も毎回考えるから…

自分のやったことを振り返って

→自分でやり方を考えられる
子に！

休けい

学習

振り返り



勉強前後のプランと振り返り

を丁寧にするからこそ、子どもが

自分から勉強するようになります！



まずは 見学してみよう！

子どもが変わる謎が解けます

一見、雑然として見えますが、実は…
それぞれが自分に合ったスタイルで
集中して学んでいます！



一度、見学に来てみませんか？

一人一人が **その子らしく**
学ぶ力を伸ばして行ける 場所
それが **ふれしやす可部**です

ご利用のはじめ方

STEP 1

HPのフォームへ
お問い合わせ



ふれしゃす可部・子育てカフェにじ
お問い合わせフォーム

姓
ふれしゃす可部 または ペアトシ

あなたの住所*
〒 市区町村(郵便番号) * 必ずお住まいの地域

メールアドレス*

電話番号*

メッセージ
お問い合わせ内容、見学希望の理由などを記入ください。

送信する

STEP 2

お電話での
聞き取り

STEP 3

見学



STEP 4

利用申込み・
事務手続き

STEP 5

ご利用開始



もっと知りたい方へ

HPの
お問い合わせフォーム
にお気軽にお問い合わせ下さい



LINE公式アカウント

お友達になると、子育ての
お得情報が届きます！




他にもお役立ち情報を発信中

ぜひフォローして
ください♪

Facebook



Instagram



YouTube

